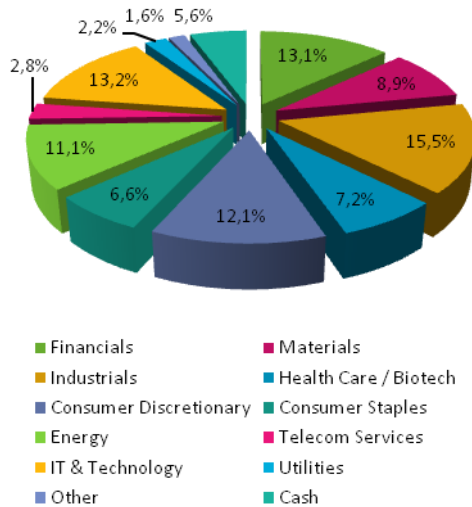


GM1

Industry Breakdown

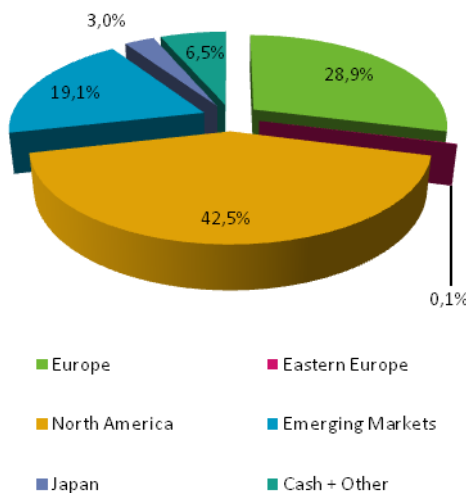


Fondsmanager:



ISIN: AT0000675715
Fondsvolumen: 750 Mio €
Kategorie: Aktien
Auflagedatum: 14.06.2002
Fondsbenchmark: 50% MSCI Europe
 50% MSCI World ex Europe
Assetklasse: Aktien/Dachfonds
Ertragsverwendung: Thesaurierend

Country Breakdown



Anlagepolitik:

Der GM1 ist ein globaler Aktiendachfonds, der mit einer dynamischen Investitionsgradsteuerung ein Aktienanteil von durchschnittlich 70% bis 100% hält. Durch Absicherungsmaßnahmen können Markt- und Fremdwährungsrisiken grundsätzlich bis zur Gänze abgesichert werden. Die Hauptertragsquellen des Fonds sind regionale Allokationsentscheidungen, Managerauswahl und aktives Risikomanagement.

Bisherige Performance



Die Top 10 Positionen:

- Apple
- Siemens AG
- Vodafone Group PLC
- BASF SE
- Exxon Mobil Corp
- Bayer AG
- Royal Dutch Shell PLC
- Chevron Corp
- Bertrandt AG
- BP PLC

Risikobewertung

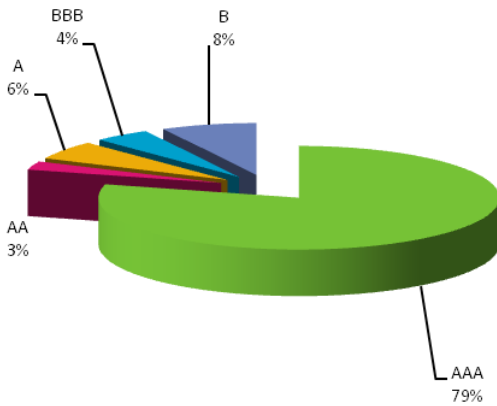


Risikoklasse 3

Allgemeine Information:

Wie sich der jeweilige Fonds entwickelt entnehmen Sie unserer Homepage. Dort werden die Fonds wöchentlich aktualisiert. Außerdem wird Ihnen der Depotwert am Ende des Jahres per Post zugeschickt.

APK Renten



Fondsmanager:



ISIN: AT0000796610
Fondsvolumen: 1000 Mio.€
Kategorie: Anleihen
Auflagedatum: 20.05.1999
Assetklasse: Anleihen/Dachfonds

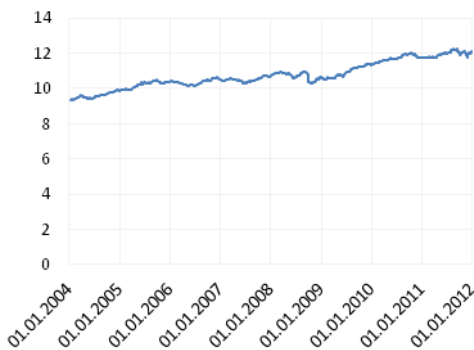
Country Breakdown

Wird ständig verändert, dadurch ist eine genaue Aufschlüsselung nicht möglich.

Anlagepolitik:

Der APK Rentendachfonds investiert hauptsächlich in Staatsanleihen und hochqualitative Unternehmensanleihen, wodurch das Ausfallrisiko minimiert werden kann. Um den angestrebten Zielertrag sowie eine optimale Diversifikation zu gewährleisten, werden neben der Verwendung einer alternativen Durations Strategie, Emerging Market Anleihen und kurzläufige High Yield Anleihen beigemischt.

Bisherige Performance



Die Top 10 Emittenten:

- Deutschland
- Niederlande
- Frankreich
- Italien
- Österreich
- Belgien
- Finnland
- USA
- Dänemark
- Osteuropa

Risikobewertung

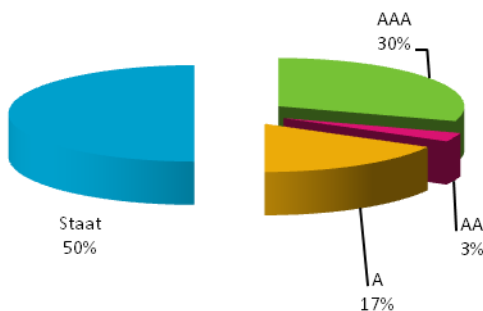


Risikoklasse 2

Allgemeine Information:

Wie sich der jeweilige Fonds entwickelt entnehmen Sie unserer Homepage. Dort werden die Fonds wöchentlich aktualisiert. Außerdem wird Ihnen der Depotwert am Ende des Jahres per Post zugeschickt.

C40 Geldmarktfonds



Fondsmanager:



ISIN:

AT0000629142

Fondsvolumen:

60 Mio.€

Kategorie:

Geldmarkt

Auflagedatum:

01.03.2004

Assetklasse:

Geldmarkt/Dachfonds

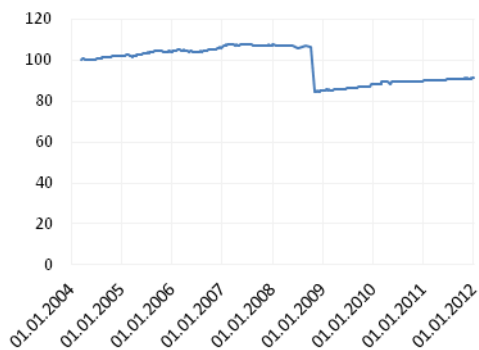
Struktur des C40

Staatsanleihen mit RLZ <1 Jahr
 Staatsanleihen mit RLZ >1 Jahr
 Unternehmensanleihen
 Termingeld
 Cash

Anlagepolitik:

Der C40 Fonds investiert hauptsächlich in kurzläufige, liquide Staatsanleihen und Unternehmensanleihen der Euro-Kernländer. Festgelder werden überwiegend bei österreichischen Emittenten abgeschlossen.

Bisherige Performance



Die Top Positionen:

Österreich
 Frankreich
 Deutschland
 Holland
 Italien
 Osteuropa
 Belgien

Risikobewertung



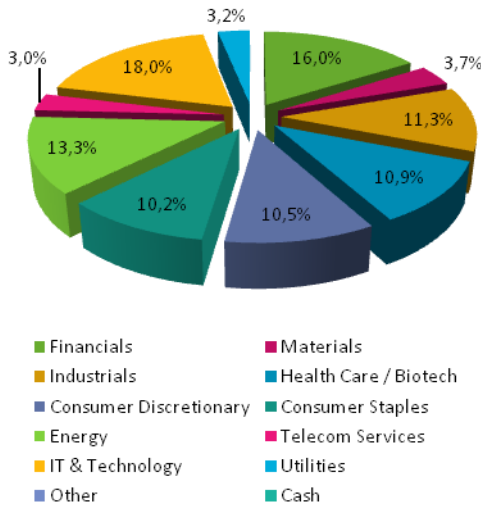
Risikoklasse 1

Allgemeine Information:

Wie sich der jeweilige Fonds entwickelt entnehmen Sie unserer Homepage. Dort werden die Fonds wöchentlich aktualisiert. Außerdem wird Ihnen der Depotwert am Ende des Jahres per Post zugeschickt.

Vanguard US 500 Stock Index Fund (US-Big)

Industry Breakdown

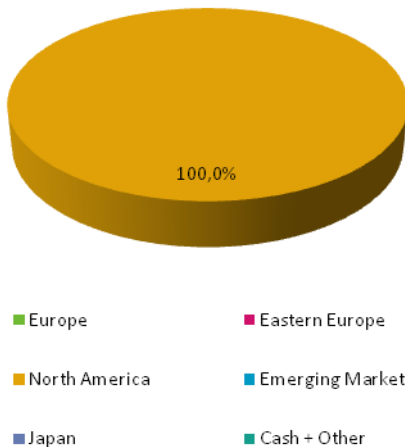


Fondsmanager:



ISIN: IE0002639668
WKN: 921751
Fondsvolumen: 1,6 Mrd €
Kategorie: Aktien
Auflagedatum: Nov. 1998
Fondsbenchmark: S&P500
Assetklasse: Blue Chip Aktien USA
Ertragsverwendung: Thesaurierend

Country Breakdown



Anlagepolitik:

Ziel dieses Fonds ist es den S&P 500 Index nahezu eins zu eins abzubilden. Dabei investiert der Fonds in die 500 größten amerikanischen Unternehmen.

Das Portfolio des Fonds kann sich dabei aus einzelnen oder allen Werten des S&P 500 Index zusammensetzen.

Bisherige Performance



Die Top 10 Positionen:

- Exxon Mobil
- Apple
- Chevron
- General Electric
- AT&T
- Microsoft
- Procter & Gamble
- JP Morgan Chase & Co
- Johnson & Johnson
- Inter. Business Machines
- Sonstige

Risikobewertung



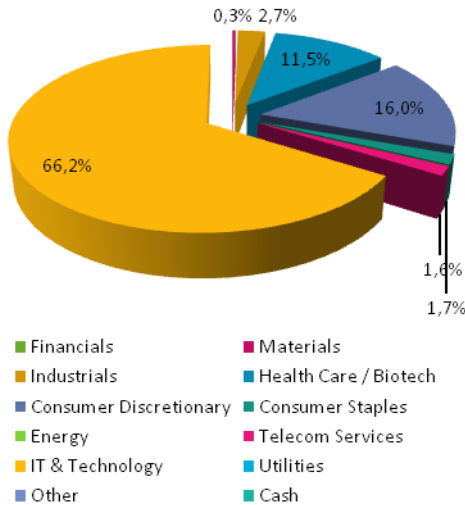
Risikoklasse 3

Allgemeine Information:

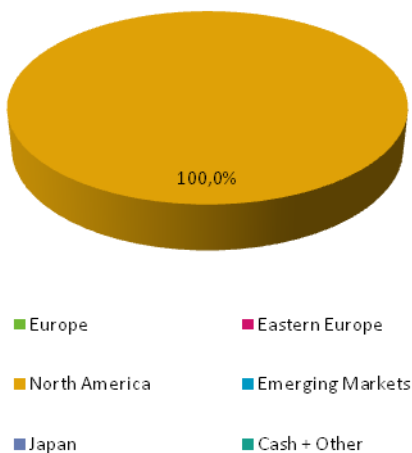
Wie sich der jeweilige Fonds entwickelt entnehmen Sie unserer Homepage. Dort werden die Fonds wöchentlich aktualisiert. Außerdem wird Ihnen der Depotwert am Ende des Jahres per Post zugeschickt.

PowerShares Nasdaq 100 ETF (US Tech)

Industry Breakdown



Country Breakdown



Bisherige Performance



Risikobewertung



Risikoklasse 3

Fondsmanager:

Nasdaq Financial Product Services



ISIN:

IE0032077012

WKN:

801498

Fondsvolumen:

1.029,18 Mio US Dollar

Kategorie:

Aktienfonds Nordamerika

Auflagedatum:

18.11.2002

Fondsbenchmark:

Nasdaq 100

Assetklasse:

Technologie-Aktien USA

Ertragsverwendung

Ausschüttend

Anlagepolitik:

Mit dem Nasdaq100-ETF hat man die Möglichkeit an der Wertentwicklung der 100 größten US-Technologiewerte zu partizipieren.

Der Nasdaq100-Index beinhaltet ein breites Spektrum an Industrien, wie zum Beispiel der Computer Hardware, Software, Telekommunikation, Biotechnologie, etc., wodurch das Zertifikat auch die Ansprüche einer weit gefächerten Diversifikation erfüllt.

Die Top 10 Positionen:

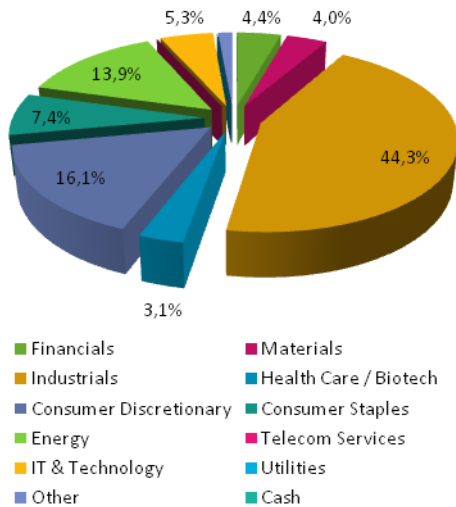
Apple
Qualcomm
Google
Microsoft
Oracle
Amazon
Intel
Teva Pharmaceutical
Baidu.com
Sonstige

Allgemeine Information:

Wie sich der jeweilige Fonds entwickelt entnehmen Sie unserer Homepage. Dort werden die Fonds wöchentlich aktualisiert. Außerdem wird Ihnen der Depotwert am Ende des Jahres per Post zugeschickt.

Danske Invest Europe Small Cap (EU Small)

Industry Breakdown



Fondsmanager:

Ivan Larsen, Henrik Knudsen

Danske Invest

ISIN:

LU0123485178

WKN:

763765

Fondsvolumen:

135,59 Mio €

Kategorie:

Aktienfonds Europa/Nebenwerte

Auflagedatum:

14.02.2001

Fondsbenchmark:

MSCI Europa Small Cap

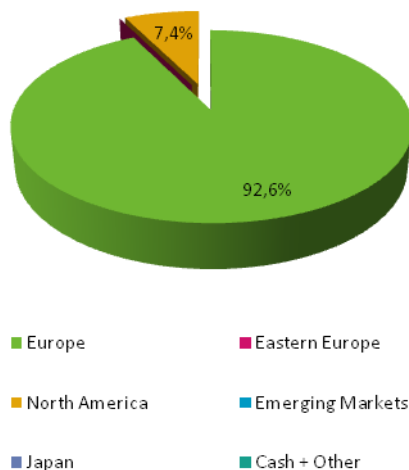
Assetklasse:

Europäische Small and Mid Cap Aktien

Ertragsverwendung:

Thesaurierend

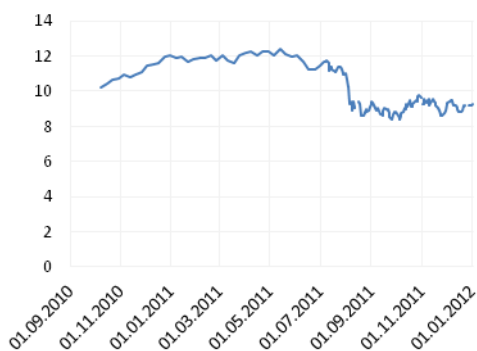
Country Breakdown



Anlagepolitik:

Der Fonds verfolgt einen reinen fundamentalen bottom-up Prozess. Der Fokus liegt dabei auf westeuropäischen Small Cap Aktien, in einer Kombination von Growth und Value Titeln. In der Praxis legt Herr Larsen besonders Wert auf Unternehmen mit hervorragendem Management, hohem Gewinnwachstum, deutlich überdurchschnittlichen Erträgen aus dem eingesetzten Kapital und attraktiven Bewertungen. Für alle Unternehmen gilt, dass sie nur dann gekauft werden, wenn durch eine zukünftige Veränderung (Delta) im Unternehmen, ein Mehrwert freigesetzt werden kann, der das Unternehmen, und damit die Performance der Aktie, mittelfristig tragen kann. Die Titelgewichtung des Fonds erfolgt hinsichtlich der Attraktivität der einzelnen Aktien.

Bisherige Performance



Die Top 10 Positionen:

TKH Group
Croda International
Signet Jewelers Ltd ADR
GEA
DSV
Sulzer AG Reg
Koninklijke Vopak
Grifols
Viscofan Industria Navarra
Palfinger
Sonstige

Risikobewertung




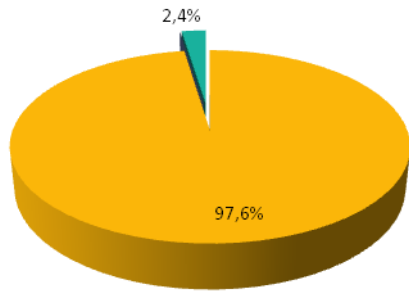
Risikoklasse 4

Allgemeine Information:

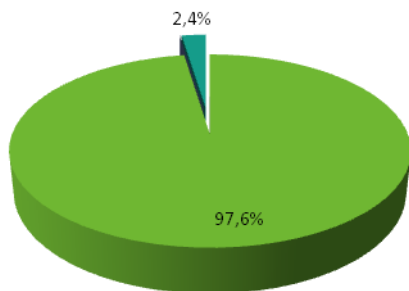
Wie sich der jeweilige Fonds entwickelt entnehmen Sie unserer Homepage. Dort werden die Fonds wöchentlich aktualisiert. Außerdem wird Ihnen der Depotwert am Ende des Jahres per Post zugeschickt.

Fleming European Technology (EU Tech)

Industry Breakdown



Country Breakdown



Bisherige Performance



Risikobewertung



Risikoklasse 4

Fondsmanager:

European Equities Team



ISIN:

LU0104030142

WKN:

926444

Fondsvolumen:

88,55 Mio €

Kategorie:

Aktienfonds Technologie

Auflagedatum:

08.11.1999

Fondsbenchmark:

Morgan Stanley Eurotec Index

Assetklasse:

HiTec-Aktien Europa

Ertragsverwendung

Ausschüttend

Anlagepolitik:

Mit dem European Technology Fund hat man die Möglichkeit an der Wertentwicklung der größten und innovativsten europäischen Technologieunternehmen zu partizipieren. Der Fonds wird auf Basis eines disziplinierten und bewährten Investmentansatzes gemanagt. Dieser konzentriert sich auf das Herausfiltern von Wertpapieren, die zwar ein gutes Gewinnwachstum aufweisen, im Hinblick auf das Kursniveau jedoch vernünftigt bewertet sind.

Der Fonds versucht, die Positionen über fünf bedeutende Sub-Sektoren der Technologiebranche zu streuen, um so die Chancen auf höhere Erträge zu verbessern, während das Anlagerisiko gleichzeitig verringert wird.

Die Top 10 Positionen:

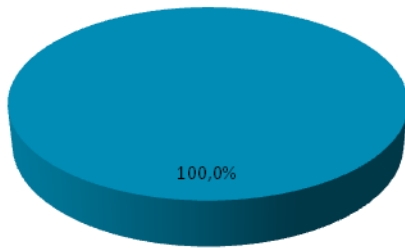
- Ericsson
- Alcatel
- ASML Holding
- SAP
- Arm Holding
- Infineon Technologies
- Nokia
- Cap Gemini
- Spectris
- Bechtle
- Sonstige

Allgemeine Information:

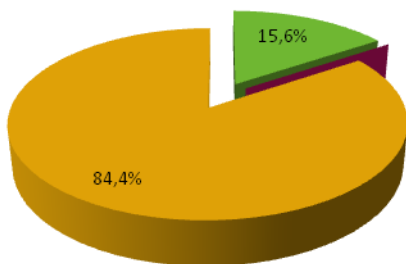
Wie sich der jeweilige Fonds entwickelt entnehmen Sie unserer Homepage. Dort werden die Fonds wöchentlich aktualisiert. Außerdem wird Ihnen der Depotwert am Ende des Jahres per Post zugeschickt.

Pictet BioTech (Bio Tech)

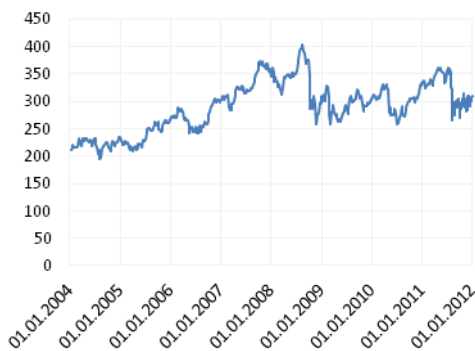
Industry Breakdown



Country Breakdown



Bisherige Performance



Risikobewertung



Risikoklasse 4

Fondsmanager:

Michael Sjöström



ISIN:

LU0112497283

WKN:

938951

Fondsvolumen:

247,69 Mio US Dollar

Kategorie:

Aktienfonds Biotechnologie

Auflagedatum:

27.06.2000

Fondsbenchmark:

Nasdaq Bio Tech Index

Assetklasse:

BioTech-Aktien Global

Ertragsverwendung:

Thesaurierend

Anlagepolitik:

Mit diesem Fonds investieren Sie weltweit in Aktien von Unternehmen des Biotechnologiesektors.

Dabei stützt sich das Management-Team auf seine eigene Expertise in der Wissenschaft und im Finanzbereich sowie auf einen externen wissenschaftlichen Beirat.

Der Beirat konzentriert sich auf die Auswahl produktorientierter Unternehmen mit kräftigem Absatzpotenzial.

Die Top 10 Positionen:

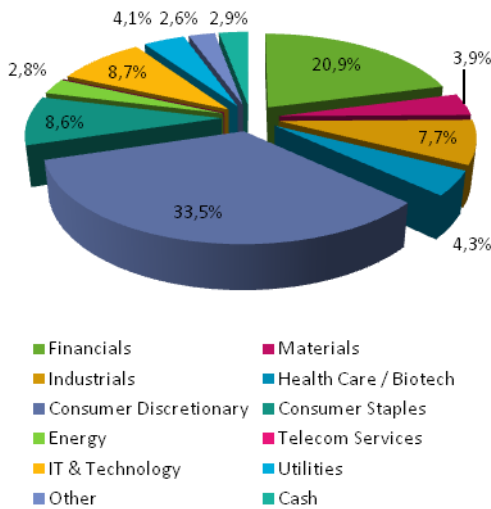
Amgen
Novo Nordisk
Celgene Corp.
Intermune Pharmaceuticals
United Therapeutics
Biomarin Pharmaceutical
Gilead Sciences
Dendreon
Onyx Pharmaceutical
Biogen Idec Inc.
Sonstige

Allgemeine Information:

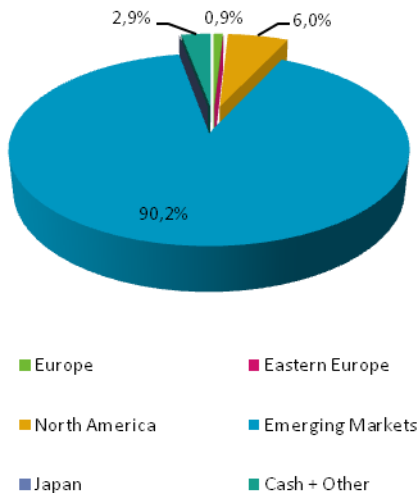
Wie sich der jeweilige Fonds entwickelt entnehmen Sie unserer Homepage. Dort werden die Fonds wöchentlich aktualisiert. Außerdem wird Ihnen der Depotwert am Ende des Jahres per Post zugeschickt.

Vontobel Far East Equity (Asien)

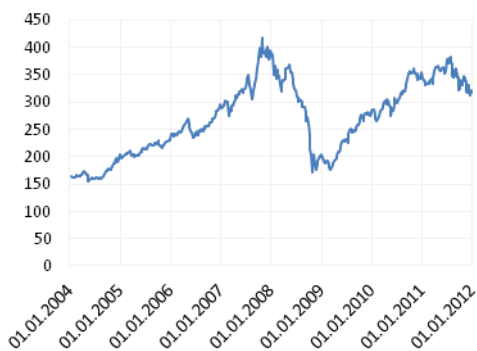
Industry Breakdown



Country Breakdown



Bisherige Performance



Risikobewertung



Risikoklasse 4

Fondsmanager:

Rajiv Jain, Matthew Benkendorf



ISIN:

LU0084408755

WKN:

987184

Fondsvolumen:

732,9 Mio US Dollar

Kategorie:

Aktienfonds Asien/ex Japan

Auflagedatum:

26.02.1998

Fondsbenchmark:

MSCI AC Far East (ex Japan)

Assetklasse:

Aktien Asien/Pazifik

Ertragsverwendung:

Thesaurierend

Anlagepolitik:

Ziel dieses Fonds ist die Erzielung langfristigen Kapitalwachstums durch die Anlage in Aktien und aktienähnliche Wertpapiere von Unternehmen aus dem fernen Osten (außer Japan).

Dieser Fonds ist ein ideales Vehikel, um vom langfristig enorm hohen Wachstumspotenzial der Region zu profitieren.

Die Top 10 Positionen:

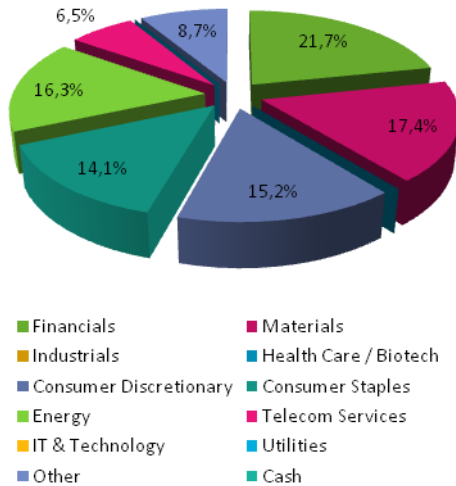
- HDFC Bank
- Housing Development Finance
- ITC
- Hongkong Electric Holdings
- Baidu.com
- Nestle India
- Woolworths
- Resmed
- AmorePacific
- Semen Gresik
- Sonstige

Allgemeine Information:

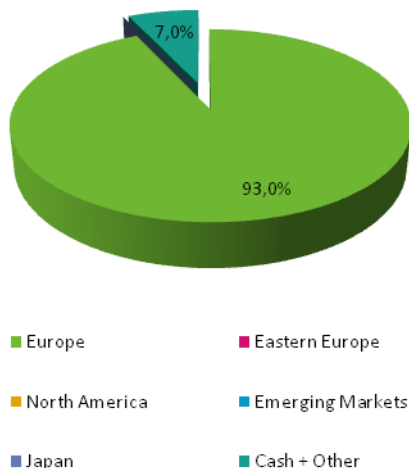
Wie sich der jeweilige Fonds entwickelt entnehmen Sie unserer Homepage. Dort werden die Fonds wöchentlich aktualisiert. Außerdem wird Ihnen der Depotwert am Ende des Jahres per Post zugeschickt.

MainFirst Classic Stock (EU Big)

Industry Breakdown



Country Breakdown



Bisherige Performance



Risikobewertung



Risikoklasse 3

Fondsmanager:

Hans-Peter Schupp

MainFirst
Asset Management

ISIN:

LU0152755707

WKN:

722756

Fondsvolumen:

32,54 Mio €

Kategorie:

Aktienfonds Euroland

Auflegedatum:

18.10.2002

Assetklasse:

Blue-Chip Aktien Europa

Ertragsverwendung:

Thesaurierend

Anlagepolitik:

Der Fonds strebt ein langfristiges Kapitalwachstum durch die Anlage in Unternehmen der Euro-Zone an.

Im Rahmen eines disziplinierten Bottom-Up-Anlageprozesses werden die attraktivsten Wachstums- und Substanzwerte ausgewählt.

Die Titelauswahl ist besonders auf die Identifizierung von signifikant unterbewerteten Unternehmen ausgerichtet.

Die Top 10 Positionen:

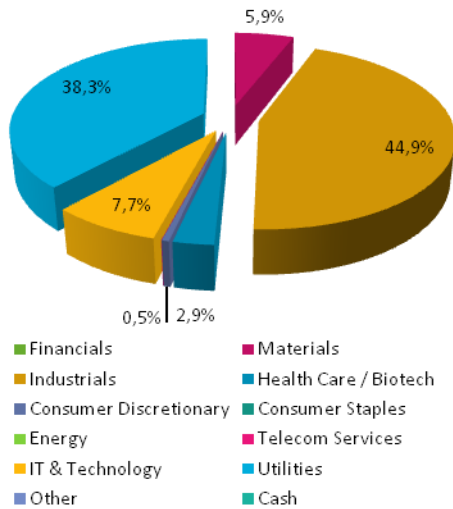
BNP Paribas
Salzgitter
Voestalpine
Saint Gobain
Royal Dutch Shell
MAN
ING Groep
Fuchs Petrolub
Erste Group Bank
Dieteren
Sonstige

Allgemeine Information:

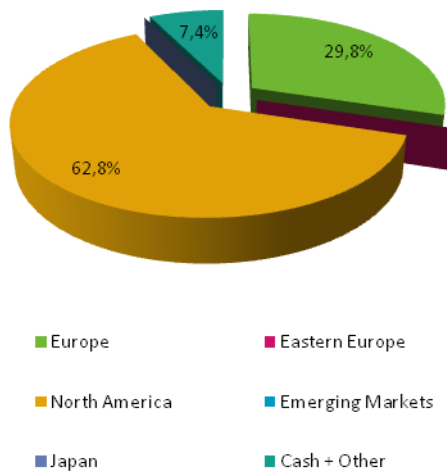
Wie sich der jeweilige Fonds entwickelt entnehmen Sie unserer Homepage. Dort werden die Fonds wöchentlich aktualisiert. Außerdem wird Ihnen der Depotwert am Ende des Jahres per Post zugeschickt.

KBC Water Fund (Water)

Industry Breakdown



Country Breakdown



Bisherige Performance



Risikobewertung



Risikoklasse 5

Fondsmanager:

Jens Peers



ISIN:

BE0175479063

WKN:

A0F6Z0

Fondsvolumen:

152,17 Mio. €

Kategorie:

Aktienfonds Ökologie/Nachhaltigkeit

Auflagedatum:

08.12.2000

Assetklasse:

Wasser-Aktien Global

Ertragsverwendung

Thesaurierend

Anlagepolitik:

Der Fonds investiert in Unternehmen des Wassersektors. In einem ersten Schritt erfolgt eine Aktienvorauswahl durch den Asset Manager, nach dem hauseigenen Nachhaltigkeitsansatz.

Die endgültige Auswahl und eine Bewertung des Nachhaltigkeitsansatzes wird in weiterer Folge durch ein unabhängiges Umweltberatungsgremium vorgenommen.

Die Top 10 Positionen:

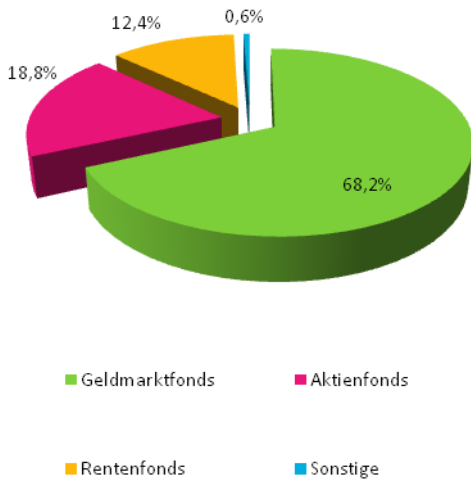
Pentair
Suez environment Company
Veolia environment
American Water Works
Kurita Water IND.
Severn Trent Water
United Utilities
Itron
Pall
Nalco Company
Sonstige

Allgemeine Information:

Wie sich der jeweilige Fonds entwickelt entnehmen Sie unserer Homepage. Dort werden die Fonds wöchentlich aktualisiert. Außerdem wird Ihnen der Depotwert am Ende des Jahres per Post zugeschickt.

DWS FlexProfit 90 (Garantie)

Zusammensetzung



Fondsmanager:



ISIN: LU0241499788
WKN: A0H0Y1
Fondsvolumen: 56,22 Mio.
Kategorie: Mischfonds Laufzeiten + Garantie
Auflagedatum: 18.04.2006
Assetklasse: Mischfonds

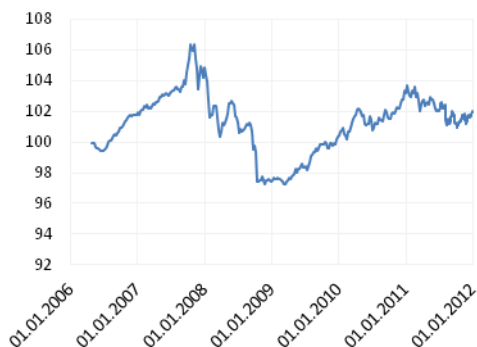
Diversifikation

Der Fonds diversifiziert sein Vermögen über eine Vielzahl von Subfonds in allen Anlageklassen. Die Aktienquote wird je nach Marktrisiko aktiv gesteuert.

Anlagepolitik:

DWS FlexProfit 90 investiert in ein chancenorientiertes, weltweit diversifiziertes Portfolio aus Aktien-, Renten und Geldmarktfonds von DWS Investments. Dabei gilt eine 90%-ige Höchststandsgarantie auf Basis des höchsten, täglich ermittelten Anteilswertes.

Bisherige Performance



Fondszusammensetzung:

Aktienfonds 4,1%
 Rentenfonds 41,7%
 Geldmarktfonds 52,6%
 Bar und Sonstiges 1,6%

Risikobewertung



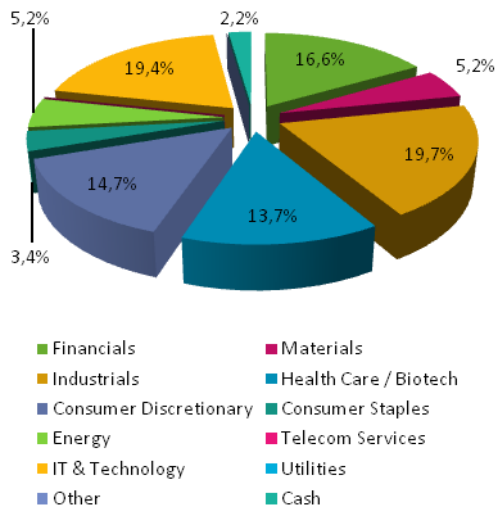
Risikoklasse 2

Allgemeine Information:

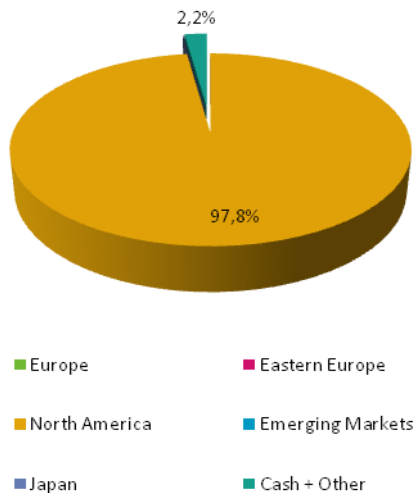
Wie sich der jeweilige Fonds entwickelt entnehmen Sie unserer Homepage. Dort werden die Fonds wöchentlich aktualisiert. Außerdem wird Ihnen der Depotwert am Ende des Jahres per Post zugeschickt.

Threadneedle American Smaller C. F. (US Small)

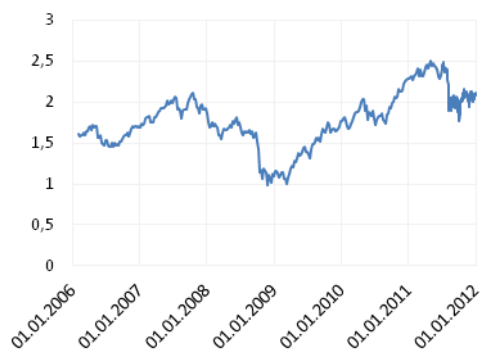
Industry Breakdown



Country Breakdown



Bisherige Performance



Risikobewertung



Risikoklasse 4

Fondsmanager:

Cormac Weldon



ISIN:

GB0030809916

WKN:

987656

Fondsvolumen:

316 Mio GBP

Kategorie:

Aktienfonds USA/Nebenwerte

Auflagedatum:

14.11.1997

Fondsbenchmark:

S&P MidCap 400

Assetklasse:

Small Cap USA

Ertragsverwendung:

Thesaurierend

Anlagepolitik:

Ziel des Fonds ist es mittelfristig einen Wertzuwachs zu erzielen, indem er in Aktien und aktienähnliche Titel von amerikanischen Unternehmen mit geringer Marktkapitalisierung investiert.

Anders gesagt es wird vorwiegend in amerikanische Klein- und Mittelbetriebe investiert.

Die Top 10 Positionen:

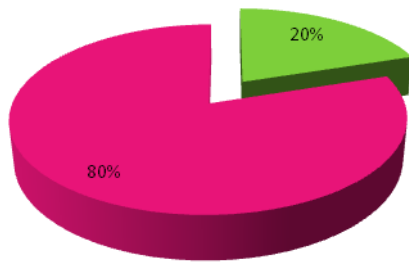
- Compuware
- Foot Locker
- Hansen Natural Corp.
- Universal Health
- TRW Automotive Holdings
- Coinstar
- Berry Petroleum
- Tempur Pedic International
- Sonstige

Allgemeine Information:

Wie sich der jeweilige Fonds entwickelt entnehmen Sie unserer Homepage. Dort werden die Fonds wöchentlich aktualisiert. Außerdem wird Ihnen der Depotwert am Ende des Jahres per Post zugeschickt.

APK Basic - Mix

Zusammensetzung



■ Aktien (GM1) ■ Anleihen (APK Renten)

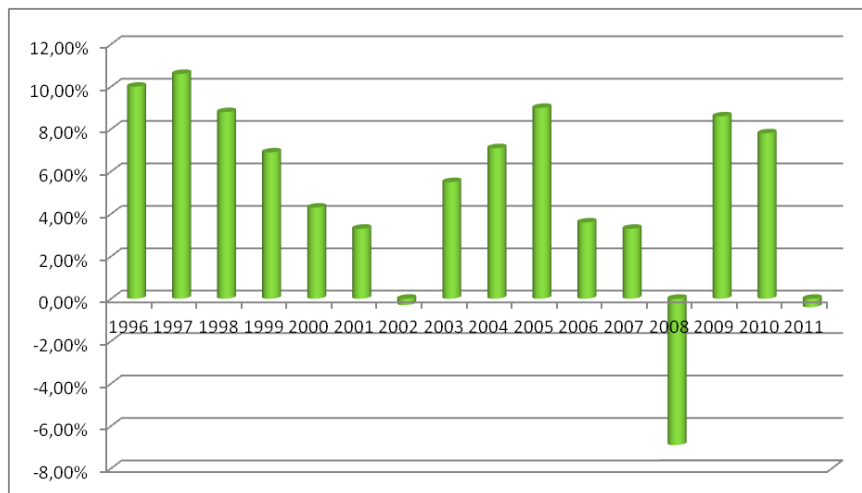
Fondsmanager:



Kategorie: Anleihen/Aktien

Auflegedatum: 01.01.1996

Assetklasse: Anleihen/Aktien Dachfonds



GM1

Apple
 Siemens AG
 Vodafone Group PLC
 BASF SE
 Exxon Mobil Corp
 Bayer AG
 Royal Dutch Shell PLC
 Chevron Corp
 Bertrandt AG
 BP PLC

APK Renten

Deutschland
 Niederlande
 Frankreich
 Italien
 Österreich
 Belgien
 Finnland
 USA
 Dänemark
 Osteuropa

Risikobewertung

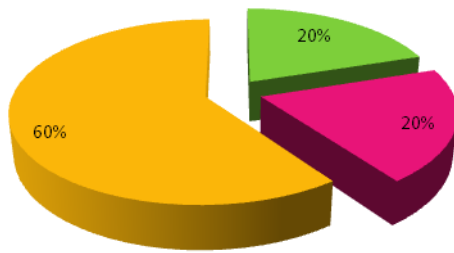


Risikoklasse 2

Allgemeine Information:

Wie sich der jeweilige Fonds entwickelt entnehmen Sie unserer Homepage. Dort werden die Fonds wöchentlich aktualisiert. Außerdem wird Ihnen der Depotwert am Ende des Jahres per Post zugeschickt.

APK Solid - Mix



- Aktien (GM1)
- Anleihen (APK Renten)
- DWS Garantiefonds (Flex Profit 90)

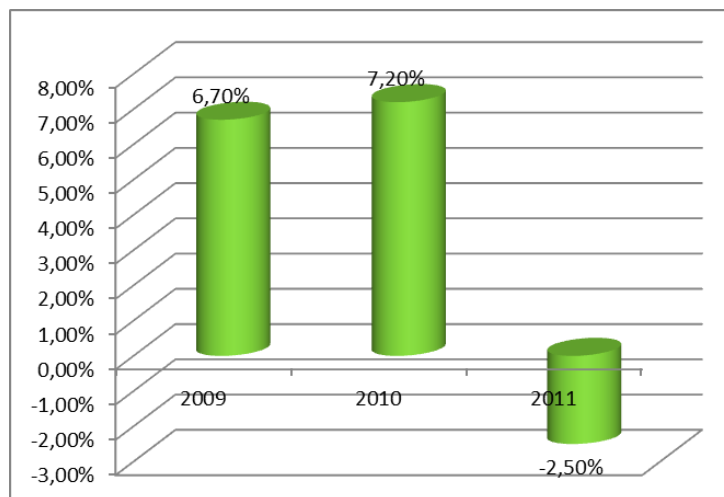
Fondsmanager:



Kategorie: Anleihen/Aktien/DWS Garantiefonds

Auflagedatum: 01.01.2009

Assetklasse: DWS Flex Profit90/Aktien/Anleihen



GM1

Apple
Siemens AG
Vodafone Group PLC
BASF SE
Exxon Mobil Corp
Bayer AG
Royal Dutch Shell PLC
Chevron Corp
Bertrandt AG
BP PLC

APK Renten

Deutschland
Niederlande
Frankreich
Italien
Österreich
Belgien
Finnland
USA
Dänemark
Osteuropa

FlexProfit 90

Aktienfonds 4,1%
Rentenfonds 41,7%
Geldmarktfonds 52,6%
Bar und Sonstiges 1,6%

Risikobewertung



Risikoklasse 2

Allgemeine Information:

Wie sich der jeweilige Fonds entwickelt entnehmen Sie unserer Homepage. Dort werden die Fonds wöchentlich aktualisiert. Außerdem wird Ihnen der Depotwert am Ende des Jahres per Post zugeschickt.

APK Life Cycle ausgewogen - Mix

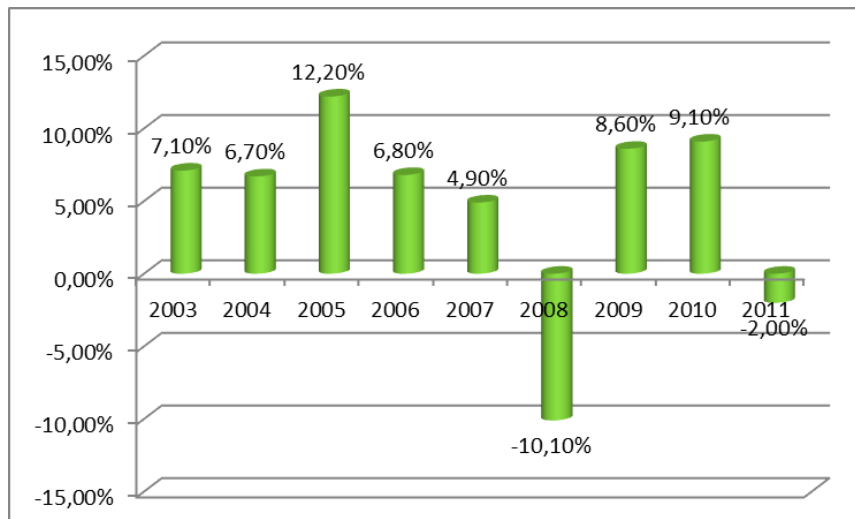

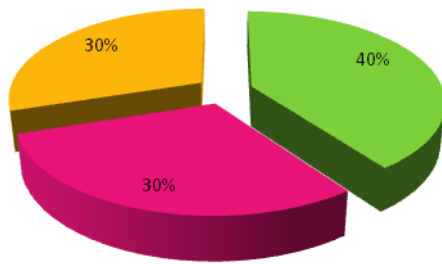
Fondsmanager:



Kategorie: Aktien/Anleihen/Geldmarkt

Auflagedatum 01.01.2009

Assetklasse: Aktien/Anleihen/C40mix



GM1

Apple
Siemens AG
Vodafone Group PLC
BASF SE
Exxon Mobil Corp
Bayer AG
Royal Dutch Shell PLC
Chevron Corp
Bertrandt AG
BP PLC

APK Renten

Deutschland
Niederlande
Frankreich
Italien
Österreich
Belgien
Finnland
USA
Dänemark
Osteuropa

C40

Aktienfonds 4,1%
Rentenfonds 41,7%
Geldmarktfonds 52,6%
Bar und Sonstiges 1,6%

Risikobewertung

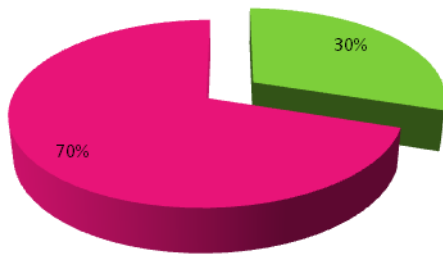


Risikoklasse 3

Allgemeine Information:

Wie sich der jeweilige Fonds entwickelt entnehmen Sie unserer Homepage. Dort werden die Fonds wöchentlich aktualisiert. Außerdem wird Ihnen der Depotwert am Ende des Jahres per Post zugeschickt.

APK Life Cycle konservativ - Mix



■ Anleihen ■ Geldmarkt (C40)

Fondsmanager:



Kategorie:

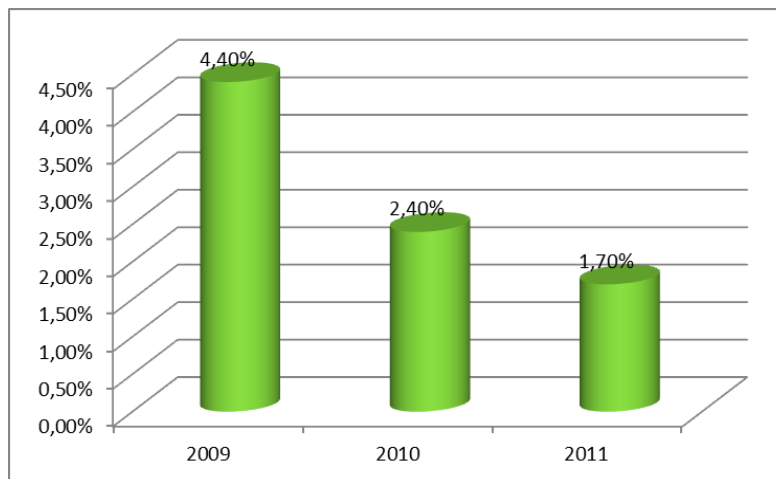
Geldmarkt/Anleihen

Auflagedatum:

01.01.2009

Assetklasse:

Anleihen/Geldmarktmix
(Dachfonds)



APK Renten

Deutschland
Niederlande
Frankreich
Italien
Österreich
Belgien
Finnland
USA
Dänemark
Osteuropa

C40

Aktienfonds 4,1%
Rentenfonds 41,7%
Geldmarktfonds 52,6%
Bar und Sonstiges 1,6%

Risikobewertung



Risikoklasse 2

Allgemeine Information:

Wie sich der jeweilige Fonds entwickelt entnehmen Sie unserer Homepage. Dort werden die Fonds wöchentlich aktualisiert. Außerdem wird Ihnen der Depotwert am Ende des Jahres per Post zugeschickt.

APK Balanced - Mix

Fondsmanager:



Kategorie:

Anleihen/Aktien

Auflagedatum:

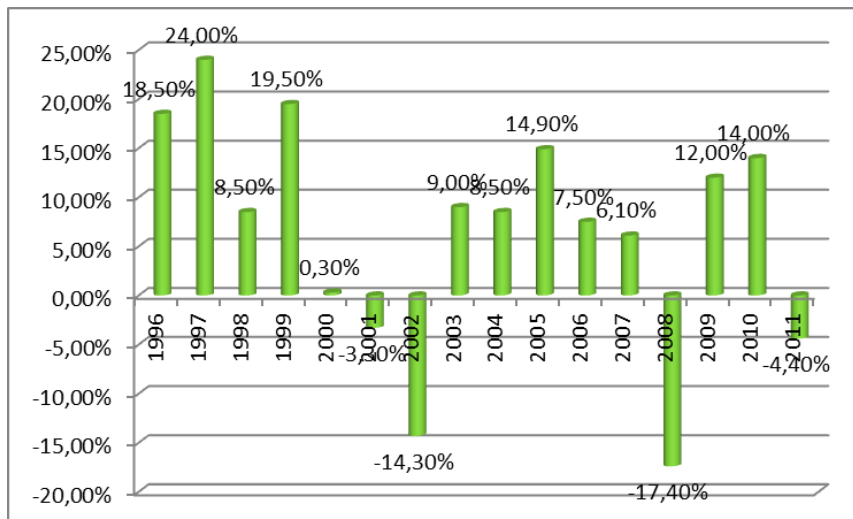
01.01.1996

Assetklasse:

Anleihen/Aktienmix
(Dachfonds)



■ Aktien (GM1) ■ Anleihen (APK Renten)



GM1

Apple
Siemens AG
Vodafone Group PLC
BASF SE
Exxon Mobil Corp.
Bayer AG
Royal Dutch Shell PLC
Chevron Corp
Bertrandt AG
BP PLC

APK Renten

Deutschland
Niederlande
Frankreich
Italien
Österreich
Belgien
Finnland
USA
Dänemark
Osteuropa

Risikobewertung



Risikoklasse 3

Allgemeine Information:

Wie sich der jeweilige Fonds entwickelt entnehmen Sie unserer Homepage. Dort werden die Fonds wöchentlich aktualisiert. Außerdem wird Ihnen der Depotwert am Ende des Jahres per Post zugeschickt.